



Obsługa biletomatu


KROK 1

**Wybierz rodzaj
biletu wciskając
przycisk
umieszczony obok
napisu**




KROK 2

Wybierz ilość biletów do zakupienia



KROK 3

Po pojawieniu się
na ekranie napisu
„proszę wpłacić
należność”
wrzucamy monety



KROK 4


Po chwili bilet zostanie wydrukowany. Odbierz bilet i ewentualną resztę





KROK 5

Skasuj bilet



**Dziękujemy za
uwagę**